

### Bilaga 3 – Slamavskiljare och infiltration

#### Slamavskiljare

<input type="checkbox"/> <b>Ny, kommer att anläggas</b> Fabrikat: ..... Våtvolyym ..... m <sup>3</sup> <input type="checkbox"/> Testad och godkänd (EN 12566-1) för ..... st hushåll eller antal ..... personer <input type="checkbox"/> Förankras Typ av förankring.....			
<input type="checkbox"/> <b>Befintlig, kommer att användas</b>	<input type="checkbox"/> P-märkt	<input type="checkbox"/> T-rör monterat	<input type="checkbox"/> Foto av slamavskiljare
Ålder .....	Antal kamrar: .....	Våtvolyym .....	m <sup>3</sup>

#### Pump och fördelningsbrunn

<input type="checkbox"/> Pump kommer installeras <input type="checkbox"/> Integrerad i slamavskiljaren	<input type="checkbox"/> Separat pumpbrunn
Finns larmfunktion: <input type="checkbox"/> Ja <input type="checkbox"/> Nej	
<input type="checkbox"/> Fördelningsbrunn kommer installeras	

#### Fosforavskiljning

<input type="checkbox"/> Ej aktuellt <input type="checkbox"/> Fosforfällning, fabrikat/modell: ..... <input type="checkbox"/> Serviceavtal tecknas
--

#### Efterbehandling - Infiltration

<input type="checkbox"/> Normal	<input type="checkbox"/> Upplyft	<input type="checkbox"/> Förstärkt	<input type="checkbox"/> Moduler	<input type="checkbox"/> Trycksatt	<input type="checkbox"/> Ovan mark
Antal spridarledningar: ..... st Längd per st ..... m Avstånd mellan spridarledningar ..... m Yta: ..... m <sup>2</sup> <input type="checkbox"/> Luftning av spridarledningar Avstånd mellan spridningsledning och infiltrationens ytterkant ..... m					

#### Moduler/kassetter

<i>Bifoga tillverkarens tekniska beskrivning av modulerna med ansökan</i>	
Fabrikat .....	Antal ..... st
Spridningsbäddens längd och bredd: .....	Yta ..... m <sup>2</sup>
<input type="checkbox"/> Luftning av moduler	<input type="checkbox"/> Typritning bifogas
Dimensioneringen är gjord efter LTAR-värde: <input type="checkbox"/> Ja <input type="checkbox"/> Nej	

#### Grundvattenrör

<input type="checkbox"/> Ange nivåskillnaden mellan spridarrör och nivårörets botten: ..... (Bör vara minst 150 cm)
--

Var god vänd

**Profilskiss (beskrivning av infiltration och läggningsdjup)**

 1. Materialavskiljande skikt 

2. Spridningslager består av

 Makadam  Naturgrus  Spridarplattor

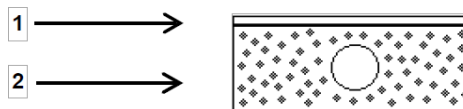
Tjocklek..... m

Kornstorlek ..... mm

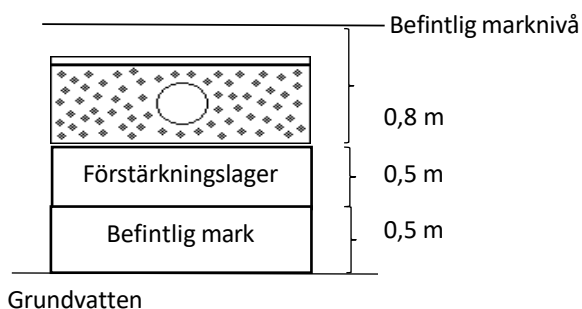
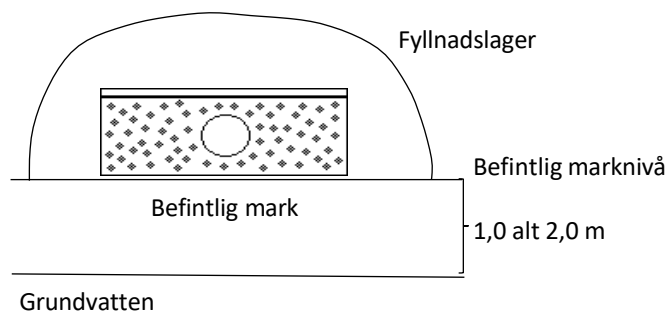
3. Ev. förstärkningslager:

Tjocklek..... cm

Kornstorlek ..... mm



Rita in infiltrationsytans placering i förhållande till befintlig marknivå på skissen nedan. *Avståndet mellan högsta grundvattenytan och infiltrationsytan ska vara minst 1 meter.*

**Ex 1 Förstärkt**

**Ex 2 Upplyft**


Tvättat material bör alltid användas. För krossprodukter är tvättning ett krav.

